Venexian

FAUX

Venexian FAUX

Decoro professionale ad effetto stucco veneziano, lucido autocerante o opaco

Speciale finitura decorativa a spatola per interni che permette di ottenere con grande facilità un ricco e prezioso effetto a stucco. Grazie alla sua formula esclusiva, l'applicazione risulta meno faticosa e più rapida, ottenendo finiture di alto pregio ed incredibilmente belle.

Professional, polished plaster decorative finish, high-polish waxed effect or mat type

A premium quality, synthetic based, smooth polished plaster for interiors that produces a truly spectacular "Venetian stucco" finish. The exclusive formula of VENEXIAN FAUX enables easier and quicker applications with an extremely high gloss finish.

Enduit de finition professionnel effet stuc vénitien, effet brillant autocirant ou mate

Spéciale finition décorative à spatule pour intérieurs qui permet d'obtenir facilement les merveilleux effets du « stuc vénitien ». Grâce à sa formule exclusive, l''application est plus facile et rapide pour obtenir des finitions brillantes de grande valeur.

VF 724 OPACO

VF 746

Venexian FAUX

VF 601

VF 602

VF 603

VF 604

VF 605

VF 606

VF 607

VF 608

VF 609

VF 610

VF 611

VF 612

VF 613

VF 614

VF 615

VF 616

VF 617

VF 618

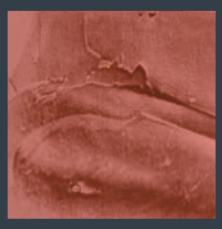
VF 619

VF 620

VF 621

VF 622

VF 623

VF 624


VF 625

VF 626

VF 627

VF 628

VF 629

VF 630

VF 631

VF 632

VF 633

VF 634

VF 635

VF 636

VF 637

VF 638

VF 639

VF 640

VF 641

VF 642

VF 643

VF 644

VF 645

VF 646

VF 647

VF 648

Venexian FAUX



Venexian FAUX

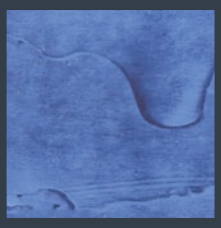
VF 697

VF 698

VF 699

VF 700

VF 701

VF 702


VF 703


VF 704


VF 705

VF 706

VF 707

VF 708

VF 709

VF 710

VF 711

VF 712


VF 713

VF 714

VF 715

VF 716

VF 717

VF 718

VF 719

VF 720

VF 721

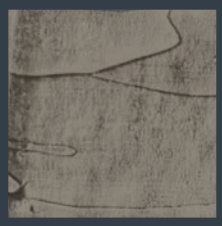
VF 722

VF 723

VF 724

VF 725

VF 726

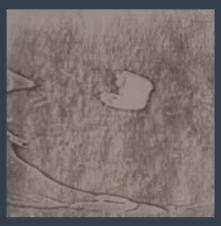
VF 727


VF 728

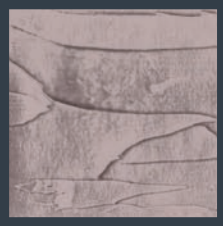
VF 729

VF 730

VF 731

VF 732

VF 733

VF 734

VF 735

VF 736

VF 737

VF 738


VF 739


VF 740

VF 741


VF 742

VF 743

VF 744

Venexian FAUX

Decoro professionale ad effetto stucco veneziano - effetto lucido autocerante

Campo d'impiego: qualsiasi tipo di superficie interna adeguatamente preparata.

Applicazione:

1. Applicare a rullo o a pennello, una mano di FONDO UNIVERSALE diluito al 20-30% con acqua.
2. Applicare una o due mani di VENEXIAN FAUX con frattazzo inox a bordi arrotondati.
3. Applicare l'ultima mano con poco prodotto esercitando una forte pressione che determinerà la maggiore lucentezza.
4. Ripassare con un panno morbido per accentuare la lucidatura finale.
5. Per la sua qualità VENEXIAN FAUX non necessita di essere ulteriormente cerato. Una successiva applicazione di EASY WAX offrirà una maggior protezione.

Prima dell'applicazione, consultare la Scheda Tecnica del prodotto ed il video dimostrativo sul sito www.adicolor.it

Professional, polished plaster decorative finish - mirror-like, natural waxed effect

Intended use: for interior walls of almost any nature with appropriate treatment.

Application:

1. Apply a base coat of FONDO UNIVERSALE thinned with 20-30% water.
2. Apply one or two coats of VENEXIAN FAUX by inox trowel with rounded edges.
3. Proceed with the finishing coat, applying a small quality of product and burnish well to reach the maximum gloss.
4. Rub the surface with a soft cloth to accent the final polish of the finish.
5. VENEXIAN FAUX does not require any waxing at all; however, the application of a top coat of EASY WAX will improve the protection.

Prior to application, consult the Technical Data Sheet of the product and view the tutorial video on www.adicolor.it

Enduit de finition professionnel effet stuc vénitien - effet brillant, autocirant

Utilisation: sur tout type de surfaces murales intérieure préalablement traités.

Application:

1. Appliquer une sous-couche de FONDO UNIVERSALE diluée à 20-30% d'eau.
2. Appliquer une ou deux couches de VENEXIAN FAUX avec un platoir en acier inox a bords arrondis.
3. Enfin appliquer la dernière couche avec peu de produit faisant forte pression qui sera déterminante pour obtenir un majeur éclat.
4. Passer un chiffon doux sur la surface pour accentuer le l'effet poli de la finition.
5. Pour sa qualité VENEXIAN FAUX ne nécessite pas d'être cire. Une ultérieure application d'EASY WAX donnera une majeure protection.

Avant l'application, consulter la Fiche Technique du produit et voir la vidéo tutoriel sur www.adicolor.it

Professionelle Dekoration mit venezianischem Stuckeffekt - glänzender Naturwachseffekt

Anwendungsbereich: Für alle angemessen vorbereiteten Innenflächen.

Anwendung:

1. Mit einer Rolle oder einem Pinsel eine Schicht FONDO UNIVERSALE mit 20-30 %iger Wasserverdünnung auftragen.
2. Mit einem Reibebrett aus Edelstahl mit abgerundeten Rändern eine oder zwei Schichten VENEXIAN FAUX auftragen.
3. Bei der letzten Schicht nur eine kleine Produktmenge mit kraftvollem Druck auftragen, damit ein höherer Glanzeffekt entsteht.
4. Mit einem weichen Tuch nachwischen, um die endgültige Glanzwirkung zu verbessern.
5. Wegen seinen Eigenschaften ist für VENEXIAN FAUX kein Wachsen erforderlich. Eine spätere Auftragung von EASY WAX bietet einen höheren Schutz.

Vor der Anwendung das Technische Datenblatt des Produkts einsehen und das Erklärungsvideo auf der Website www.adicolor.it ansehen

Decoración profesional de efecto estuco veneciano - efecto pulido de autoencerado

Sector de empleo: cualquier tipo de superficie interior adecuadamente preparada.

Aplicación:

1. Aplicar con rodillo o pincel una mano de FONDO UNIVERSALE diluido al 20-30% con agua.
2. Aplicar una o dos manos de VENEXIAN FAUX con paleta inoxidable de bordes redondeados.
3. Aplicar la última mano con poco producto, ejerciendo una fuerte presión, que determina mayor brillo.
4. Volver a pasar con un trapo suave para acentuar el pulido final.
5. Por su calidad, VENEXIAN FAUX no necesita ser encerado ulteriormente. Una aplicación sucesiva de EASY WAX ofrecerá una mayor protección.

Antes de la aplicación, consultar la Ficha Técnica del producto y el vídeo demostrativo en la página web www.adicolor.it

Ornamento profissional de efeito estuque veneziano - efeito encerado natural

Âmbito de emprego: qualquer superfície interna adequadamente preparada.

Aplicação:

1. Aplicar com rolo ou p[pincel, uma demão de FONDO UNIVERSALE diluído em 20-30% com água.
2. Aplicar uma ou duas demãos de VENEXIAN FAUX com espátula inox de bordas arredondadas.
3. Aplicar a última demão com pouco produto e fazendo muita pressão, para dar maior brilho.
4. Passar de novo com um pano macio para acentuar o polimento final.
5. Graças à sua qualidade VENEXIAN FAUX não necessita de ser ulteriormente encerada. Uma aplicação sucessiva de EASY WAX fornecerá maior proteção.

Antes da aplicação, consultar a Ficha Técnica do produto e o vídeo demonstrativo no site www.adicolor.it

Профессиональная краска с эффектом венецианской штукатурки, натуральный вощеный эффект

Область применения: любой тип внутренней поверхности, подготовленный должным образом.

Применение:

1. Нанесите валиком или кистью слой основы FONDO UNIVERSALE, разбавленной водой на 20-30%.
2. Нанесите один или два слоя VENEXIAN FAUX с помощью шпателя с закругленными краями из нержавеющей стали.
3. Нанесите последний слой с небольшим количеством продукта, оказывая слабое давление, благодаря чему достигается наибольшее сияние.
4. Протрите мягкой тканью, чтобы усилить конечную полировку.
5. Благодаря своему качеству, VENEXIAN FAUX не нуждается в дальнейшей обработке воском. Последующее применение EASY WAX обеспечит бОльшую защиту отделки.

Перед применением ознакомьтесь с техпаспортом продукта и демонстрационным видео на сайте www.adicolor.it

Професионална декорация с ефект на венецианска мазилка - ефект на самолъскаща се полировка

Област на приложение: всеки тип вътрешна повърхност, предварително подготвена по подходящ начин.

Нанасяне:

1. Нанесете един слой грунд FONDO UNIVERSALE с валяк или четка, разреден на 20-30% с вода.
2. Нанесете една или две ръце VENEXIAN FAUX с маламашка от неръждаема стомана със заоблени ръбове.
3. Последният слой се нанася с малко количество продукт, като се оказва силен натиск, който ще придаде по-голям блясък.
4. Минете втори път с мека кърпа, за да подобрите последната полировка.
5. Благодарение на качеството на VENEXIAN FAUX не се нуждае от допълнително нанасяне на восък. Последващото нанасяне на EASY WAX ще осигури по-добра защита.

Преди да използвате продукта, запознайте се с техническото му описание и с демонстрационното видео на сайта www.adicolor.it

Finisaj decorativ profesional, din ipsos lustruit - efect ceruit de oglindă, natural

Utilizare: pentru pereți interiori de aproape orice tip, cu tratament prealabil corespunzător.

Aplicare:

1. Aplicați un strat de bază de FONDO UNIVERSALE subțiată cu 20-30% apă.
2. Aplicați unul sau două straturi de VENEXIAN FAUX cu o mistrie din inox cu margini rotunjite.
3. Realizați stratul de finisare, aplicând doar o cantitate mică de produs și lustruiți bine pentru a obține un luciu maxim.
4. Frecați suprafața cu o lavetă moale, pentru a accentua lustrul final.
5. VENEXIAN FAUX nu necesită deloc ceruire; cu toate acestea, aplicarea unui strat superior de EASY WAX va oferi protecție îmbunătățită.

Înainte de aplicare, consultați Fișa de date tehnice a produsului și vizualizați tutorialul video pe www.adicolor.it

专业抛光灰泥装饰性面漆——镜面状天然上蜡效果

预期用途：经过适当处理的几乎任何性质的内墙

使用方法：

1. 涂抹一层用20-30%的水稀释的FONDO UNIVERSALE底漆。
2. 用圆边不锈钢抹刀涂抹一层或两层VENEXIAN FAUX。
3. 然后涂抹饰面漆，涂上少量的本产品，打磨均匀，达到最大光泽度。
4. 用软布擦拭表面，突显最终的抛光效果。
5. VENEXIAN FAUX根本不需要上蜡；然而，涂上一层EASY WAX表面涂料，可以提高保护效果。

在涂抹之前，请查阅本产品的技术数据表，也可以登录www.adicolor.it观看教学视频

زخرفة احترافية بمظهر الجص المصقول - مظهر مُشَمَّع طبيعي لامع

مجال الاستخدام: أي نوع من أسطح الأماكن المغلقة المُجَهَّزَة بالصورة المناسبة.

التطبيق:

1) استخدم بكرة الطلاء أو فرشاة الطلاء لوضع طبقة من منتج FONDO UNIVERSALE مُخففًا بالماء بنسبة 20- 30%.
2) ضع طبقة أو اثنتين من VENEXIAN FAUX باستخدام مالج من الصُلب ذو حواف دائرية.
3) ضع طبقة أخيرة تحتوي على القليل من المنتج مع الضغط بشدة للحصول على لمعان أكبر.
4) مر مجددًا على الطلاء باستخدام قطعة قماش ناعمة لإبراز اللمعة النهائية.
5) نتيجة لجودة VENEXIAN FAUX فإنه لا يحتاج إلى وضع طبقة شمع أخرى. دهان EASY WAX لاحقًا سيوفر حماية أكبر.

قبل الاستخدام، اطلع على الخصائص الفنية للمنتج والفيديو التوضيحي الموجود على الموقع الإلكتروني www.adicolor.it

Per interni
For interiors
Pour intérieur

Diluizione: pronta all'uso
Thinning: ready to use
Dilution: prêt à l'emploi

h 25°C

1-2 h*
12-24 h**

Essiccazione
* al tatto | ** completa

Drying time
* touch dry | ** thoroughly dry

Séchage
* sec au toucher | ** séchage complet

1,5-2,5 m²/ℓ

Resa per mano (approssimativa)
Yield per coat (aproximate)
Rendement moyen (approximative)

ADICOLOR PER L'AMBIENTE

EMISSIONI NELL'ARIA INTERNA*

A+ A B C

*Informazioni sul livello di emissioni di sostanze volatili nell'aria interna, con rischio di tossicità per inalazione, su una scala che va dalla classe A+ (emissioni molto lievi) alla classe C (forti emissioni).

ADICOLOR FOR THE ENVIRONMENT

I colori di questo catalogo sono da ritenersi indicativi.

The colors presented on this catalogue are for guidance only.

Les couleurs figurant dans ce catalogue sont purement indicatives.

ADICOLOR DECORATIVE PAINTS

Adicolor s.r.l.
20076 Triginto di Mediglia (MI) - ITALY
Strada Provinciale 159, n. 2
Tel. +39 02 90 660 740 r.a.
www.adicolor.it - info@adicolor.it

Azienda con sistema di qualità certificata ISO 9001:2015 da Bureau Veritas Italia

WATER BORNE ALL'ACQUA